

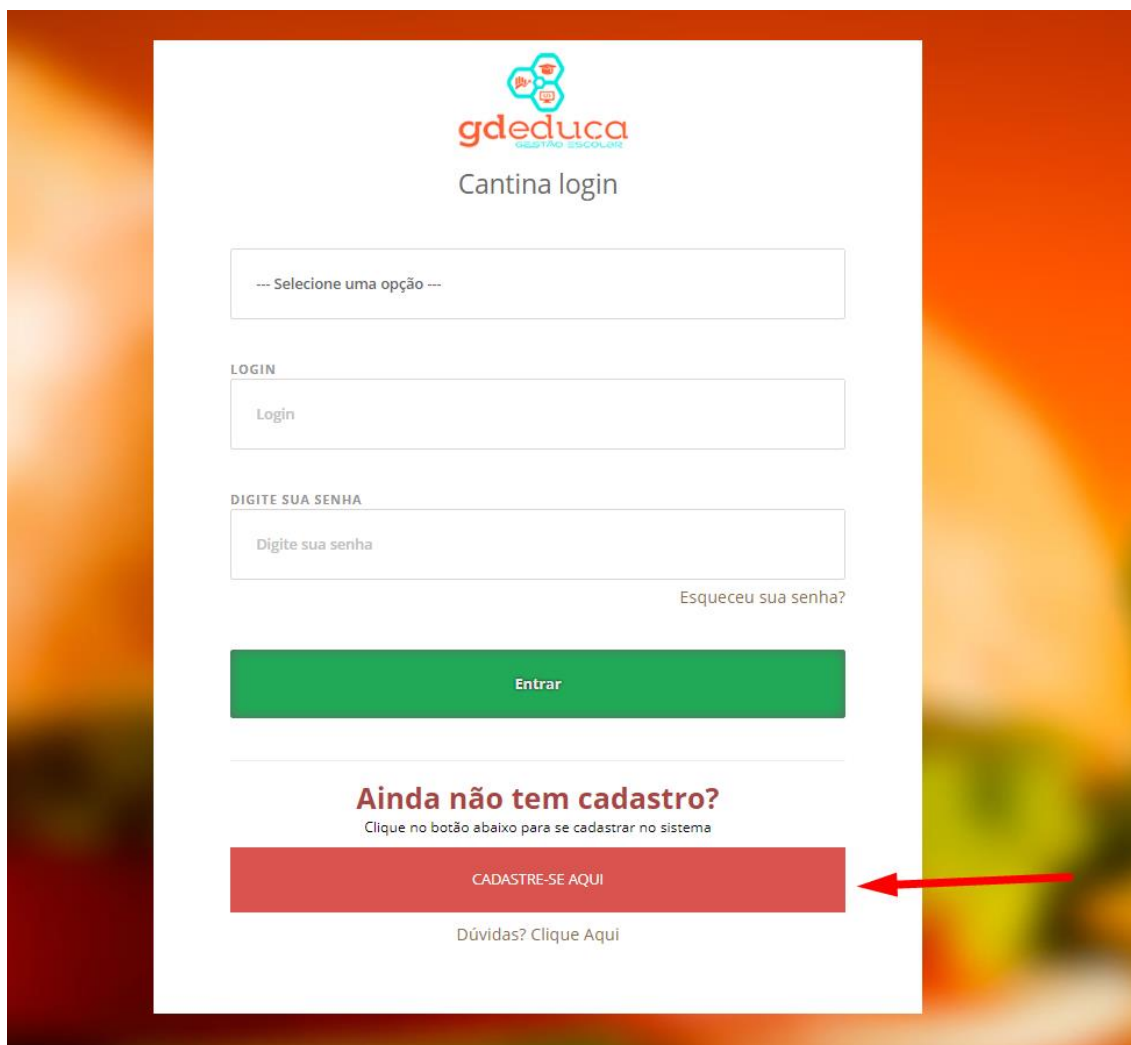
MANUAL PRÁTICO DO RESPONSÁVEL E ALUNO NO SISTEMA DE CANTINA ESCOLAR



1 – CADASTRO DO RESPONSÁVEL E ALUNO

Acesse o endereço: www.fastsnacksfp.com.br

Caso não tenha cadastro, clique no botão vermelho CADASTRE-SE AQUI.



No formulário que se abrirá, preencha com os dados do RESPONSÁVEL e Aluno.

No caso de ser responsável por mais de um aluno, poderá fazer a inclusão do segundo aluno no mesmo cadastro do RESPONSÁVEL. Faça o acesso ao sistema, e no seu cadastro adicione o

segundo aluno ou mais e assim por diante.



Meu Cadastro

Cadastro do Responsável

Nome do responsável *	<input type="text"/>
Data de Nascimento *	<input type="text"/>
E-mail *	<input type="text"/>
Celular *	<input type="text"/>
CPF *	<input type="text"/>
Senha do responsável *	<input type="password"/>
	(Senha de acesso)

Cadastro do Aluno

RM do aluno *	<input type="text" value="0"/>
Nome do aluno *	<input type="text"/>
Data de Nascimento *	<input type="text"/>
E-mail	<input type="text"/>
Senha do aluno *	<input type="password"/>
	(Senha de acesso)

☐ Não sou um robô



[Cadastrar-se](#)

Já tem um cadastro? Clique para [Entrar](#)

2023 © GD Virtual - Sites e Sistemas Web

2- ACESSANDO O SISTEMA

Após efetuado o cadastro, ou se já tiver o cadastro, o acesso ao sistema se dará da seguinte forma:

Selecione uma opção, se você é o RESPONSÁVEL, ALUNO ou FUNCIONÁRIO DA UNIDADE ESCOLAR.



FORMAS DE LOGIN:

RESPONSÁVEL – UTILIZE O CPF (SOMENTE OS NÚMEROS) SEGUIDO DE TRAÇO - E O RM DO ALUNO QUE VOCÊ É RESPONSÁVEL. EXEMPLO 11122233344455-243
CPF RM

NO CASO DE SER RESPONSÁVEL POR MAIS DE UM ALUNO, fará o acesso com o CPF-RM do aluno, para que o sistema identifique qual aluno será configurado.

ALUNO – UTILIZE O SEU RM PARA ACESSO

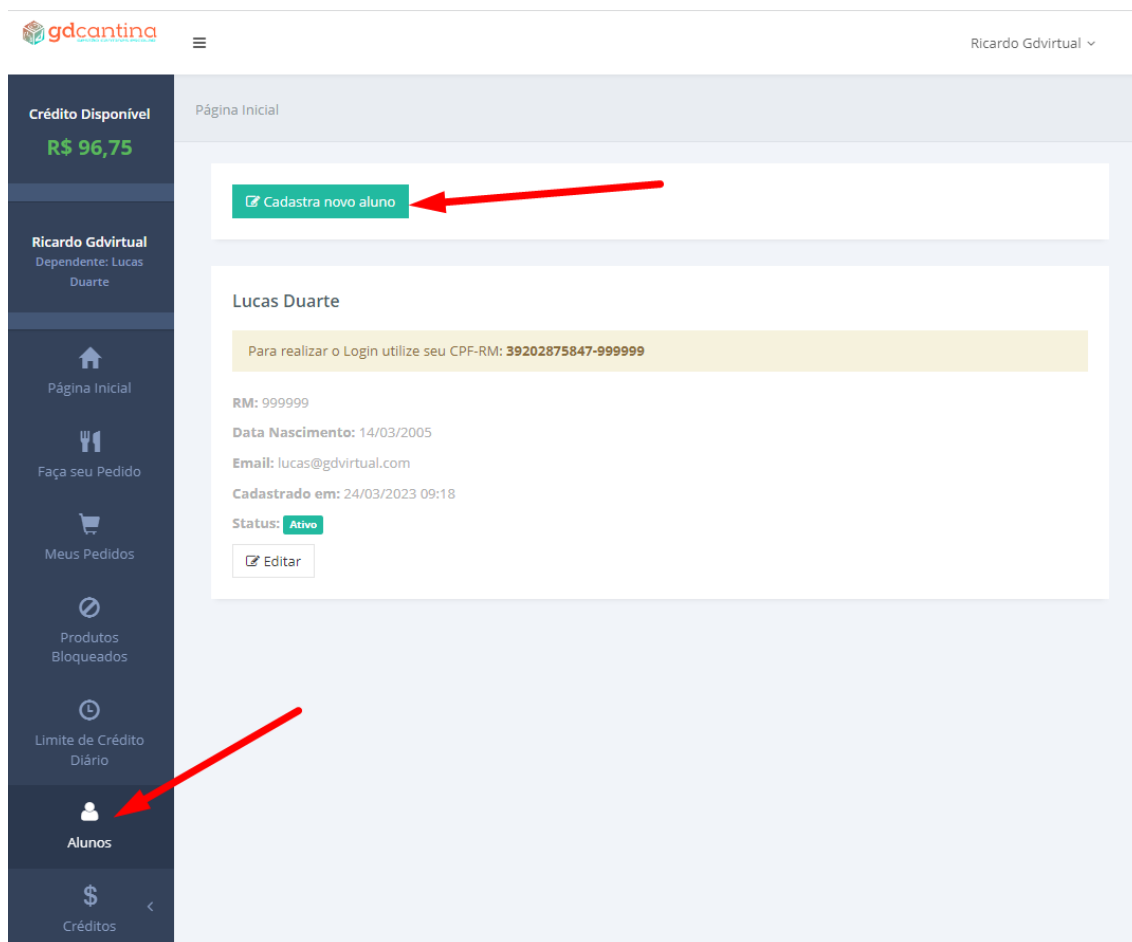
FUNCIONÁRIO – UTILIZE O SEU CPF (SOMENTE OS NÚMEROS) PARA ACESSO.

3- CADASTRANDO O SEGUNDO DEPENDENTE

Após ter efetuado o login como responsável, já dentro do painel:

Clique no menu ALUNOS.

Clique em CADASTRAR NOVO ALUNO.



The screenshot shows the dashboard of a responsible user. On the left, a sidebar menu contains options like 'Página Inicial', 'Faça seu Pedido', 'Meus Pedidos', 'Produtos Bloqueados', 'Limite de Crédito Diário', 'Alunos', and 'Créditos'. The 'Alunos' option is highlighted with a red arrow. The main area displays the profile of 'Lucas Duarte' with details such as RM: 999999, Data Nascimento: 14/03/2005, Email: lucas@gdvirtual.com, and Status: Ativo. A green button labeled 'Cadastra novo aluno' is visible at the top of the main area, also indicated by a red arrow.

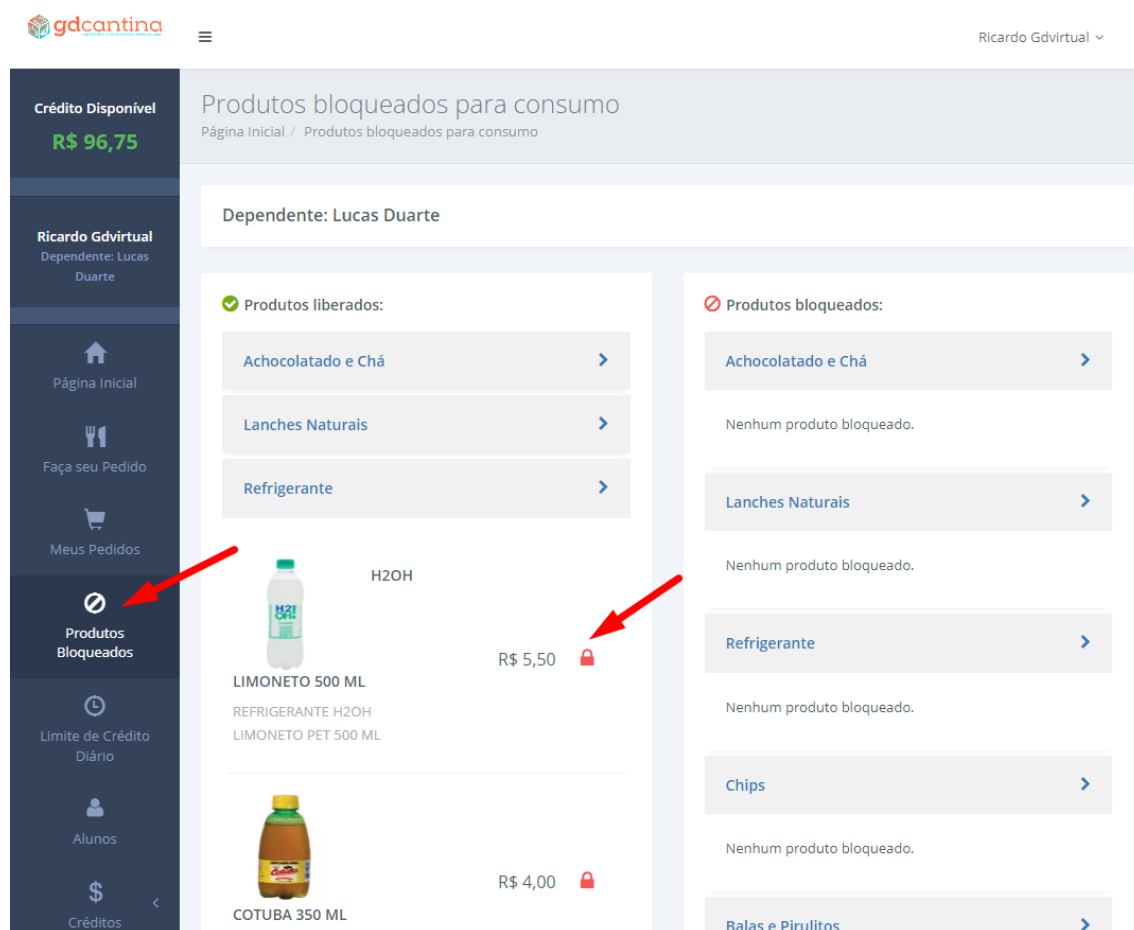
Lembre-se, o Responsável só configura limites e regras para um aluno de cada vez.

Quando acessar com seu CPF-RM_DO_ALUNO você estará configurando, e inserindo créditos para aquele aluno específico.

Para incluir créditos e configurar limites para o segundo aluno, se for o caso, deve sair do painel, e entrar novamente com o CPF-RM_DO_ALUNO

4- BLOQUEANDO PRODUTOS QUE O ALUNO NÃO PODE CONSUMIR.

No menu: Produtos Bloqueados, clicando no CADEADO, o produto será bloqueado e o aluno não poderá fazer o pedido com esse produto.



gdvirtual

Crédito Disponível
R\$ 96,75

Ricardo Gdvirtual
Dependente: Lucas Duarte

Produtos bloqueados para consumo
Página Inicial / Produtos bloqueados para consumo

Dependente: Lucas Duarte

Produtos liberados:

- Achocolatado e Chá
- Lanches Naturais
- Refrigerante

Produtos bloqueados:

- Achocolatado e Chá
- Nenhum produto bloqueado.
- Lanches Naturais
- Nenhum produto bloqueado.
- Refrigerante
- Nenhum produto bloqueado.
- Chips
- Nenhum produto bloqueado.
- Balas e Pirulitos

H2OH

LIMONETO 500 ML
REFRIGERANTE H2OH
LIMONETO PET 500 ML

R\$ 5,50

COTUBA 350 ML

R\$ 4,00

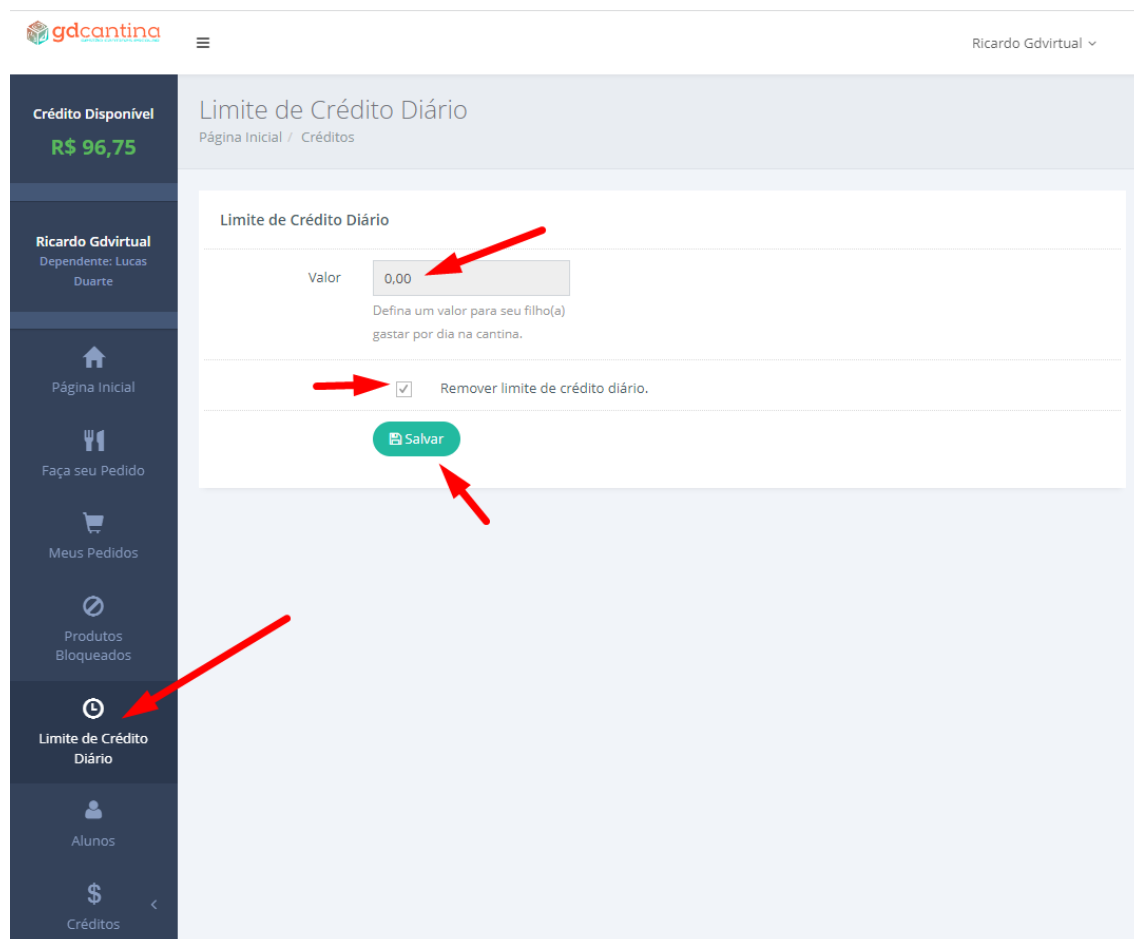
5-INCLUINDO LIMITE DE VALOR DIÁRIO PARA PEDIDO DO ALUNO

Acesse o menu: Limite de Crédito Diário

Estando marcado com sinal de V a caixa “Remover limite de crédito diário” o aluno conseguirá fazer pedidos sem limite e sem bloqueio, até que seu crédito acabe.

Para Incluir um Limite, desmarque a caixa “Remover limite de crédito”, e digite no campo Valor o valor desejado que o sistema permitirá o aluno fazer o pedido.

Clique no **botão Salvar** para gravar as alterações.



Crédito Disponível
R\$ 96,75

Limite de Crédito Diário
Página Inicial / Créditos

Limite de Crédito Diário

Valor
Defina um valor para seu filho(a) gastar por dia na cantina.

☒ Remover limite de crédito diário.

Salvar

Página Inicial
Faça seu Pedido
Meus Pedidos
Produtos Bloqueados
Limite de Crédito Diário
Alunos
Créditos